

عربي

مسند بمنفذ USB
(Nintendo Switch™ 2)

كتيب التعليمات

نشكركم على شراء هذا المنتج.

يرجى قراءة التعليمات بعناية قبل استخدام المنتج.

بعد الانتهاء من القراءة، يرجى المحافظة على الكتيب لمراجعته في المستقبل عند الحاجة.

يرجى التأكد أن جهاز Nintendo Switch الخاص بك محدث بأحدث إصدار من نظام التشغيل قبل استخدام المنتج.



تحذيرات السلامة



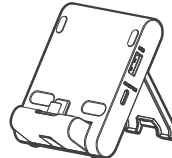
الآباء/أولياء الأمور:
يرجى قراءة المعلومات التالية بعناية.

- يحتوي هذا المنتج على قطع صغيرة. يُحفظ بعيدًا عن متناول الأطفال أصغر من 3 سنوات.
- يُحفظ هذا المنتج بعيدًا عن متناول الأطفال والرضع. استشر الطبيب فورًا في حال ابتلاع أي من القطع الصغيرة.
- هذا المنتج مخصص للاستخدام الداخلي فقط.
- يرجى استخدام المنتج في غرفة تتراوح درجة الحرارة فيها من 0 إلى 40 درجة مئوية (32 إلى 104 فهرنهايت).
- لا تستخدم المنتج إذا كان هناك غبار أو شوائب على الموصلات. قد يتسبب ذلك في التماس كهربائي أو أعطال أو مشاكل في التوصيل.
- أزل الغبار والشوائب باستخدام قطعة جافة من القماش.
- يُحفظ هذا المنتج بعيدًا عن الأماكن الرطبة أو المليئة بالغبار.
- لا تستخدم المنتج في حالة تلفه أو تعديله.
- تجنب لمس المنتج بأيدي مبللة. فقد يؤدي ذلك إلى التماس كهربائي.
- تجنب تبليل المنتج. قد يؤدي ذلك إلى عطل أو التماس كهربائي.
- لا تضع المنتج بالقرب من مصادر الحرارة ولا تتركه معرضًا لأشعة الشمس مباشرة. قد يؤدي ارتفاع درجة الحرارة إلى تلف المنتج.
- لا تستعمل المنتج على توصيلة أو محوّل USB. قد لا يعمل المنتج بشكل صحيح.
- لا تلمس القطع المعدنية من منفذ USB.
- لا تضع وزنًا ثقيلًا على المنتج ولا تستخدمه بقوة زائدة.
- لا تفكك أو تحاول تعديل أو تصليح المنتج مطلقًا.
- إذا احتجت إلى تنظيف المنتج، استخدم قطعة قماش ناعمة وجافة فقط. لا تستخدم أي مواد كيميائية مثل البنزين أو التتر.
- يرجى الاحتفاظ بالعبوة الأصلية لكونها تحتوي على معلومات مهمة.
- يرجى الاحتفاظ بكتيب التعليمات للرجوع إليه في المستقبل عند الحاجة.
- نحن غير مسؤولين عن أي حوادث أو أضرار في حالة الاستخدام بخلاف الغرض المقصود.

المحتويات



كتيب التعليمات x 1



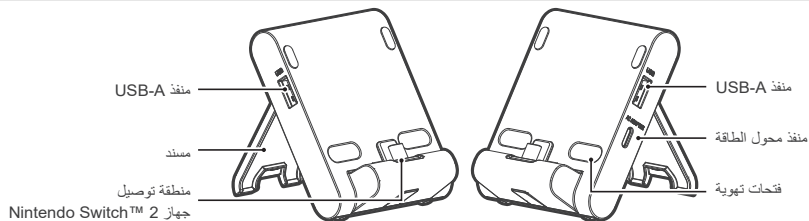
مسند x 1

Nintendo Switch™ 2

مهم

يرجى قراءة كتيب تعليمات جهازك واللعبة المعنية للاستخدام مع المنتج قبل الاستخدام.
تأكد أن جهازك محدث لأحدث إصدار من نظام التشغيل.
يتطلب تحديث نظام جهاز Nintendo Switch™ 2 وجود اتصال بشبكة الإنترنت.

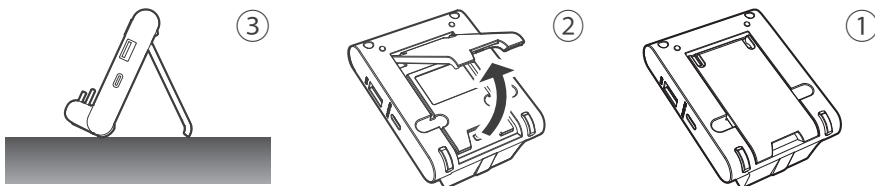
مخطط الهيكل والمزايا



لا تغطّ فتحات التهوية في المنتج أو في جهاز Nintendo Switch™. لا يمكن استخدام هذا المنتج مع وضع التلفاز.

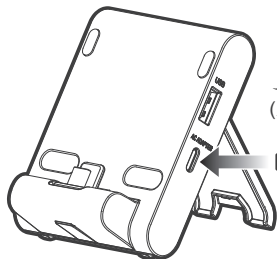


كيفية التثبيت



1

وصل محول الطاقة



Nintendo Switch™ 2 محول طاقة جهاز
(Nintendo Switch™ 2 محول الطاقة مرفق مع جهاز)

استخدم محول طاقة جهاز Nintendo Switch™ 2 فقط.

لا تستعمل محولات طاقة أخرى



2

وصل جهاز Nintendo Switch™ 2.



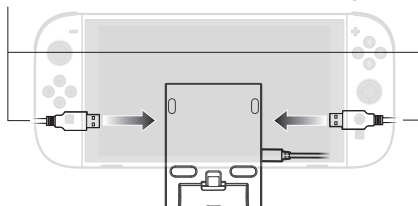
وصل منفذ USB-C™ الموجود

في جهاز Nintendo Switch™ 2
بالموصل الموجود في المنفذ.

3

وصل الإكسسوارات المراد توصيلها بالمنفذ.

موصل USB-A




منافذ USB الموجودة في المنفذ لن تنفعل

إذا لم يكن جهاز Nintendo Switch™ 2 متصلاً به.

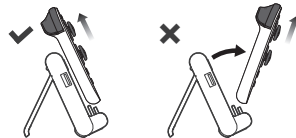


كيفية الإزالة

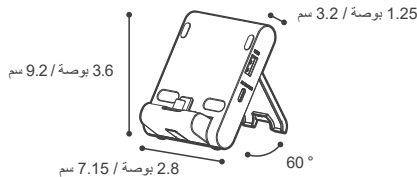
امسك جهاز Nintendo Switch™ 2 واسحبه لإزالته من المسند. يرجى إمساك الجهاز بإحكام لتفاديًا لوقوعه.



لا تزل جهاز Nintendo Switch™ 2 من على المسند عن طريق سحبه للأمام. اسحبه للأعلى دائمًا تفاديًا لإلحاق الضرر بالجهاز أو المسند.



المواصفات



0.17 رطل / 80 جرام
التقييم: 15 فولت ~ 2.6 أمبير

استكشاف المشاكل وإصلاحها

إذا كان المنتج لا يعمل بشكل صحيح، يرجى قراءة الآتي:

1. جهاز Nintendo Switch™ 2 لا يشحن.

- تأكد أن محول الطاقة متصل بالمنتج بشكل صحيح. إذا لم يكن متصلًا، وصله بالمنفذ الصحيح.
- افصل جهاز Nintendo Switch™ 2 ومحول الطاقة وجميع الأجهزة المتصلة بالمسند عن طريق USB وانتظر 20 ثانية على الأقل. وصل كل شيء مرة أخرى (اتبع الخطوات الموضحة في كيفية التوصيل أعلاه) ووصل محول الطاقة.

2. جهاز Nintendo Switch™ 2 لا يتعرف على الإكسسوارات المتصلة عن طريق USB.

- تأكد أن محول الطاقة متصل بالمنتج بشكل صحيح. إذا لم يكن متصلًا، وصله بالمنفذ الصحيح.
- إذا لم يتعرف الجهاز بالإكسسوارات المتصلة، أزل وحدات تحكم Joy-Con™ 2 من جهاز Nintendo Switch™ 2. إذا استمرت المشكلة، اضغط زر SYNC المتواجد على جانب وحدة تحكم Joy-Con™ 2.



معلومات التخلص من المنتج

عند رؤية هذا الرمز على أي من منتجاتنا الكهربائية أو عوالمها، فإنه يشير إلى عدم التخلص من المنتج الكهربائي أو البطارية في القمامات المنزلية في أوروبا. لتضمن التخلص من المنتج أو البطارية بشكل صحيح، يرجى التخلص منها وفقًا لأي قوانين أو متطلبات محلية سارية للتخلص من المعدات الكهربائية أو البطارية في بلدك. بذلك، ستساعد على الحفاظ عن الموارد الطبيعية والتعويض من مخاطر حماية البيئة في معالجة والتخلص من القمامات الكهربائية.

تضمن HORI للتخزين الأصلي خلو منتجنا الذي يتم شراؤه جديدًا في عبوته الأصلية من أي عيوب في المواد والتصنيع لمدة عام واحد اعتبارًا من تاريخ الشراء الأصلي. إذا لم يكن من الممكن معالجة مشكلة ضمان من خلال البائع الأصلي، يرجى الاتصال بخدمة دعم عملاء HORI.

لمساعدة العملاء في أمريكا الشمالية وأمريكا اللاتينية، يرجى استخدام نموذج دعم العملاء الخاص بنا:
<https://stores.horiuk.com/support>



لمساعدة العملاء في أوروبا، يرجى إرسال بريد إلكتروني إلى info@horiuk.com

معلومات الضمان:

أمريكا الشمالية، أمريكا اللاتينية، أستراليا: <https://stores.horiuk.com/policies>



أوروبا والشرق الأوسط: <https://hori.co.uk/policies>

للتواصل مع AIC، الممثل الرسمي لشركة HORI في المملكة العربية السعودية، يرجى التواصل عبر البريد الإلكتروني أو الهاتف.
البريد الإلكتروني: info@aic.com.sa
رقم الهاتف: 8001010029
للمزيد من التفاصيل، يمكنك زيارة موقع HORI في السعودية عبر: hori.aic.com.sa



تحتوي:

أي تغييرات أو تعديلات لم تتم الموافقة عليها من قبل الطرف المسؤول عن الامتثال يمكن أن تلغي سلطة المستخدم في تشغيل المعدات.

تتبع من لجنة الاتصالات الفدرالية الأمريكية (FCC)

يتوافق هذا الجهاز مع القسم 15 من قواعد لجنة الاتصالات الفدرالية الأمريكية (FCC). يخضع التشغيل للترخيص التاليين:

(1) يجب أن لا يسبب هذا الجهاز أي تداخلات ضارة و (2) يجب على هذا الجهاز قبول أي تدخل يتم استقباله، بما في ذلك التداخلات التي قد تسبب في تشغيل غير مرغوب فيه

تم اختبار هذا الجهاز ووجد أنه يفي بالحدود المحددة الخاصة بالأجهزة الرقمية من الفئة ب، وفقًا للجزء 15 من قواعد لجنة الاتصالات الفدرالية الأمريكية. تم تصميم هذه الحدود لتوفير حماية ضد التداخلات اللاسلكية الضارة في المنشآت السكنية.

يولد هذا الجهاز ويستخدم ويمكن أن يشع طاقة تردد لاسلكي، وإذا لم يتم تركيبه واستخدامه وفقًا للتعليمات، فقد يتسبب في حدوث تداخل ضار للاتصالات اللاسلكية. ومع ذلك، لا يوجد ضمان بعدم حدوث تداخل في تركيب معين.

إذا تسبب هذا الجهاز في حدوث تداخلات لاسلكية لموجات الراديو أو التلفاز، والذي يمكن تحديده عن طريق إيقاف تشغيل الجهاز وتشغله مرة أخرى، يُنصح المستخدم بمحاولة تصحيح التداخل بإحدى الطرق أو أكثر من الطرق التالية:

- إعادة توجيه أو نقل هوائي الاستقبال.
- زيادة المسافة بين الجهاز والمستقبل.
- توصيل المعدات إلى منفذ دائرة مختلفة عن دائرة المستقبل.
- استشارة البائع أو فني جيبير بالراديو أو التلفاز.

CAN ICES-003(B) / NMB-003(B)

يُطبق هذا الجهاز الرأسي من الفئة ب مع معيار ICES-003 الكندي.

يُطبق هذا الجهاز الرأسي مع معيار ICES-003 الكندي.

This Class B digital apparatus complies with Canadian ICES-003.

تصريح المطابقة المبسط

تصرح شركة HORI بموجب هذا الإعلان أن هذا المنتج يتوافق مع التوجيه EU/53/2014.
النص الكامل لتصريح المطابقة للأوروبي متوفر على عنوان الإنترنت التالي:
<https://hori.co.uk/consumer-information>

بالنسبة للمملكة المتحدة:

تصرح شركة HORI بموجب هذا الإعلان أن هذا المنتج يتوافق مع المتطلبات القانونية ذات الصلة.
النص الكامل لتصريح المطابقة متوفر على عنوان الإنترنت التالي:
<https://hori.co.uk/consumer-information>



قد تختلف الصورة على العلبة عن المنتج الفعلي.

بحق للمصنع تغيير تصميم المنتج أو مواصفاته دون أي إشعار مسبق.

علامة USB-C مسجلة لدى USB Implementer Forum.

HORI وشعار HORI علامتان تجاريتان مسجلتان باسم HORI.

جميع العلامات التجارية الأخرى ملك لأصحابها المعنيين.

©Nintendo Nintendo Switch علامة تجارية لدى Nintendo Switch.