

عربي

كتيب التعليمات

نشكركم على شراء هذا المنتج. يرجى قراءة التعليمات بعناية قبل استخدام المنتج.
بعد الانتهاء من القراءة، يرجى المحافظة على الكتيب لمراجعته في المستقبل عند الحاجة.

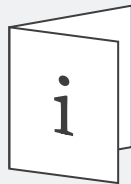


تحذيرات السلامة

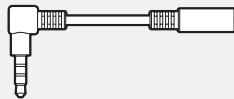
الآباء/أولياء الأمور:

يرجى قراءة المعلومات التالية بعناية.

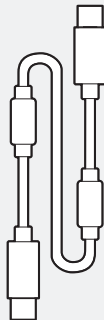
- هذا المنتج ليس لعبة. أبقِ هذا المنتج بعيدًا عن الأطفال والحيوانات الأليفة. قد تُبتلع مواد التغليف. قد يشكل السلك خطر الإختناق.
- يُحفظ هذا المنتج بعيدًا عن متناول الأطفال والرضع. استشر الطبيب فورًا في حال ابتلاع أي من القطع الصغيرة.
- يُحفظ هذا المنتج بعيدًا عن الأماكن الرطبة أو المليئة بالغبار.
- لا تستخدم المنتج في حالة تلفه أو تعديله.
- تجنب تبلييل المنتج. فقد يؤدي ذلك إلى عطل أو التماس كهربائي.
- لا تضع المنتج بالقرب من مصادر الحرارة ولا تتركه معرضًا لأشعة الشمس مباشرة. قد يؤدي ارتفاع درجة الحرارة إلى تلف المنتج.
- لا تستعمل المنتج على محوّل USB. قد لا يعمل المنتج بشكل صحيح.
- لا تلمس القطع المعدنية من منفذ USB.
- لا تسحب السلك لتفصل المنتج من الجهاز. قد تحدث إصابات جسدية أو ضرر للمنتج.
- احذر من التفاف السلك حول قدميك. قد تحدث إصابات جسدية أو ضرر للسلك.
- لا تلو السلك بقوة ولا تستخدم المنتج إذا كان السلك معقدًا.
- لا تلف ذراع الكاميرا المرن. قد يؤدي ذلك إلى تضرر المنتج أو تلف في السلك.
- لا تضع وزنًا ثقيلًا على المنتج ولا تستخدمه بقوة زائدة.
- لا تفكك أو تحاول تعديل المنتج مطلقًا.
- إذا احتجت إلى تنظيف المنتج، استخدم قطعة قماش ناعمة وجافة فقط. لا تستخدم أي مواد كيميائية مثل البنزين أو الثنر.
- لا تستخدم المنتج لأي غرض آخر غير الغرض المقصود منه. نحن غير مسؤولين عن أي حوادث أو أضرار في حالة الاستخدام بخلاف الغرض المقصود.
- يرجى استخدام سلك USB-C™ المرفق مع المنتج فقط لتوصيله بالقاعدة المرفقة.
- لا توصل أي شيء غير وحدة الكاميرا لمنفذ USB-C™ المتواجد على القاعدة المرفقة.



كتيب
التعليمات x 1



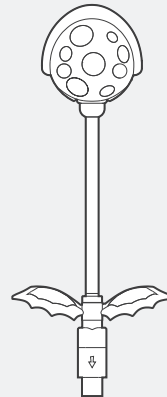
محول ستيريو 3.5 مم
بزاوية قائمة x 1



سلك USB
USB-C™ إلى USB-C™
x 1



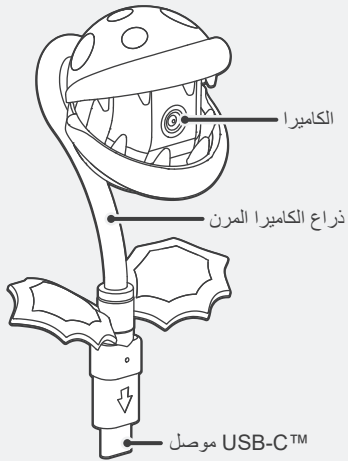
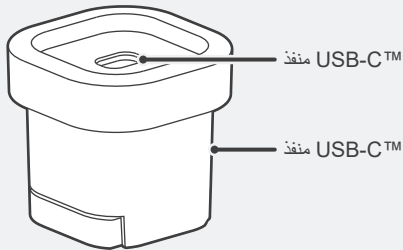
القاعدة x 1



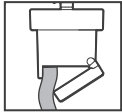
وحدة الكاميرا x 1

المحتويات

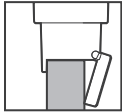
مخطط المنتج



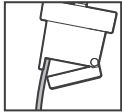
تفقد قبل الاستخدام-1



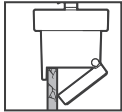
غير متساوي



سميك جدًا



نحيف أو لين



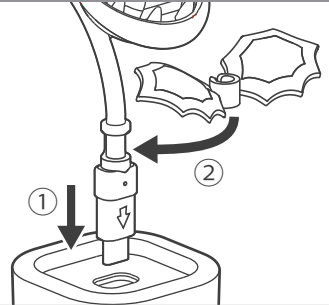
قابل للكسر (مثل الزجاج)

عند استخدام المنتج في وضع التلفاز،
لا تثبت المنتج على التلفاز بشكل غير ثابت مثل الموضح أعلاه.
قد يؤدي ذلك إلى سقوط المنتج.



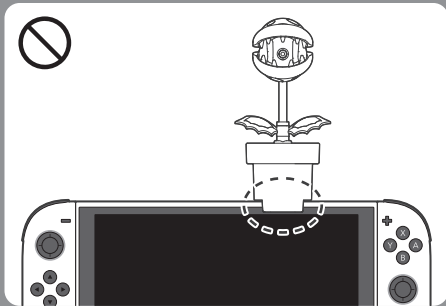
فتحات
التهوية

تأكد أن القطع لا تغطي فتحات التهوية
عند استخدام المنتج على جهاز Nintendo Switch™ 2.

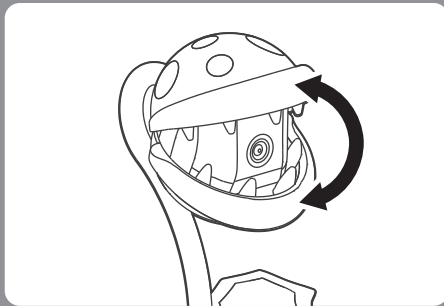


يرجى تثبيت قطعة ورق الشجر المرفقة بعد تثبيت وحدة الكاميرا
على القاعدة أو على جهاز Nintendo Switch™ 2.

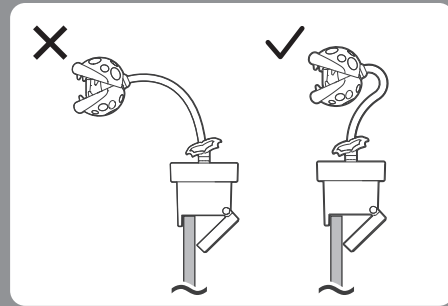
تفقد قبل الاستخدام-2



لا يمكن تثبيت القاعدة
على جهاز Nintendo Switch™ 2 بشكل مباشر.




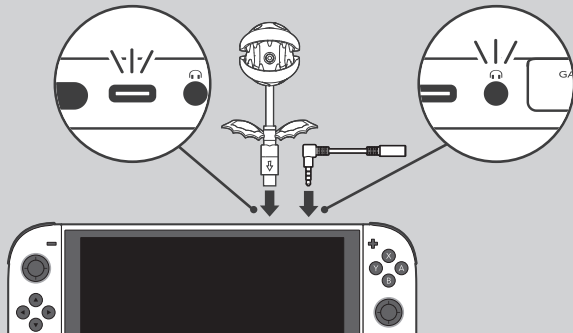
افتح فم المنتج الذي يغطي العدسة قبل استخدام المنتج.



عند تثبيت المنتج على التلفاز،
تأكد من توسيط موقع الكاميرا على القاعدة تفادياً لسقوط المنتج.

عند استخدام وحدة الكاميرا بمفردها


يرجى استخدام محول 3.5 مم المرفق إذا كانت الكاميرا ملامسة لمنفذ السماعات.



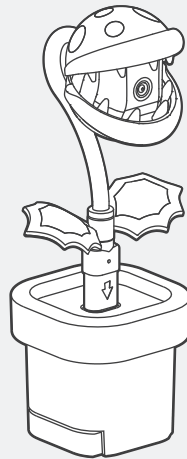
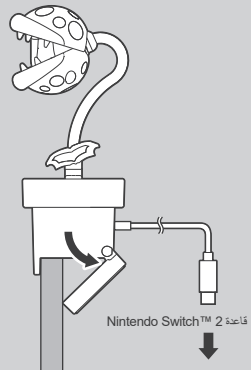
كيفية
التثبيت

عند استخدام الكاميرا مع القاعدة

A



B



المواصفات

وحدة الكاميرا

الأبعاد الخارجية	: العرض 6.5 سم x الارتفاع 15 سم x العمق 4.4 سم
الوزن	: 30 غرام
نوع التوصيل	: USB-C™
دقة الكاميرا	: 480 × 640
معدل الإطارات	: 30 إطار في الثانية
زاوية الرؤية	: 85°

القاعدة

الأبعاد الخارجية	: العرض 4.9 سم x الارتفاع 4.7 سم x العمق 4.9 سم
الوزن	: 80 غرام
نوع التوصيل	: USB-C™

سلك USB (USB-C™ إلى USB-C™)

طول السلك	: 1.5 متر
-----------	-----------

محول ستيريو 3.5 مم بزاوية قائمة

طول السلك	: 8 سم
-----------	--------



معلومات التخلص من المنتج

عند رؤية هذا الرمز على أي من منتجاتنا الكهربائية أو عيواتها، فإنه يشير إلى عدم التخلص من المنتج الكهربائي أو البطارية في النفايات المنزلية في أوروبا. لتضمن التخلص من المنتج أو البطارية بشكل صحيح، يرجى التخلص منها وفقًا لأي قوانين أو متطلبات محلية سارية للتخلص من المعدات الكهربائية أو البطارية في بلدك. بذلك، ستساعد على الحفاظ عن الموارد الطبيعية والتحسين من معايير حماية البيئة في معالجة والتخلص من النفايات الكهربائية.



لمساعدة العملاء في أوروبا، يرجى إرسال بريد إلكتروني إلى info@horiuk.com أو <https://hori.co.uk/policies> :أوروبا والشرق الأوسط

للتواصل مع AIC، الممثل الرسمي لشركة HORI في المملكة العربية السعودية، يرجى التواصل عبر البريد الإلكتروني أو الهاتف.
البريد الإلكتروني: info@aic.com.sa
رقم الهاتف: 8001010029

للمزيد من التفاصيل، يمكنكم زيارة موقع HORI في السعودية عبر: hori.aic.com.sa

قد يتطلب وجود اتصال بالشبكة وحساب Nintendo واشتراك في خدمة Nintendo Switch Online (يُباع بشكل منفصل) لاستخدام مزايا المكالمات عبر الشبكة.

قد تختلف الصورة على العبوة عن المنتج الفعلي.

يحق للمصنع تغيير تصميم المنتج أو مواصفاته دون أي إشعار مسبق.

Nintendo Switch علامة تجارية لدى Nintendo ©.

علامة USB-C مسجلة لدى USB Implementer Forum.

وشعار HORI علامتان تجاريتان مسجلتان باسم HORI.

جميع العلامات التجارية الأخرى ملك لأصحابها المعنيين.